

# 新北市政府教育局 非學校型態實驗教育

國民教育階段  
個人申請系統操作步驟

1. Google 首頁輸入：<https://nee.ntpc.edu.tw/>。



2.註冊帳號(若為再次申請則直接輸入帳密即可)。

## 新北市高級中等以下教育階段 非學校型態實驗教育申請暨審議作業系統



帳號：

密碼：

驗證碼：

[重寄驗證碼](#) | [忘記密碼](#)

最新公告

相關法令及申請須知

### 最新公告

公告日期	公告標題	公告資訊
2024/3/21	有關中華民國地理學會(以下簡稱學會)辦理「113年第23屆高中地理奧林匹亞競賽」，請本市非學實驗教育機構學生踴躍參加，請查照。	<a href="#">公告資訊</a>
2024/3/19	有關113年3月12日教育部國民及學前教育署(以下簡稱國教署)辦理之「112學年度全國高級中等教育階段實驗教育高三下學生學習歷程檔案分梯次提交說明會」，國教署已公告該說明會影片及簡報，請查照。	<a href="#">公告資訊</a>
2024/3/18	檢送申辦「113年度國教署補助高級中等學校提升學生實習實作能力—訓練指導費」計畫書範本1份，請符合補助條件之實驗教育機構於113年4月11日(星期四)前提出申請，詳如說明，請查照。	<a href="#">公告資訊</a>
2024/3/14	有關本市113學年度非學校型態實驗教育知能研習，鼓勵踴躍報名參加	<a href="#">公告資訊</a>

3.點選個人→輸入學生姓名(需本名)→帳號為學生身分證字號→輸入常用電子信箱→勾選應私權條款→點選註冊→至信箱收取隨機密碼。(帳密有區分大小寫)

註冊類型：☐個人 ☐團體 ☐機構

---

請輸入名稱：  
(個人請輸入學生姓名，團體機構請輸入名稱)

1

請輸入帳號：  
(個人請輸入學生身分證字號，團體機構請自行設定帳號)

2

請輸入電子信箱：  
(通知信件一律寄至此信箱)

3

4 ☐ 我已明確了解網站隱私權條款內容，並且同意遵守所有規定及提供所需之個人資料。

---

5

#### 4.點選帳號維護。

帳戶維護

申請作業 ▾

審核結果 ▾

訪視作業 ▾

報告書 ▾

...

...

下載申請表及上傳計畫相關文件

申請名稱	學生名單	申請書 下載	檔案上傳	修改	取消申請
目前無申請案件					

## 5.修改密碼(請使用常用密碼)。

### 帳戶設定

帳戶名稱	教育創新實驗室
目前密碼	<input type="password"/>
新密碼	<input type="password"/>
確認新密碼	<input type="password"/>
電子信箱	123@gmail.com

確認修改

6.點選申請作業→填寫申請表進行申請。

The screenshot displays a web application interface with a blue header bar containing navigation links: 帳戶維護, 申請作業, 審核結果, 訪視作業, and 報告書. The '申請作業' link is highlighted with a red box, and its dropdown menu is open, showing '填寫申請表' and '下載申請表及上傳計畫相關文件'. Below the header, the text '下載申請表及上傳計畫相關文件' is displayed. A table with six columns is shown: 申請名稱, 學生名單, 申請書下載, 檔案上傳, 修改, and 取消申請. The table body contains a single row with the text '目前無申請案件'.

申請名稱	學生名單	申請書 下載	檔案上傳	修改	取消申請
目前無申請案件					

7.點選我要申請(請確認申請名稱為「113學年度第2學期非學校型態實驗教育」)。

填寫申請表

...

目前在1頁/共1頁

申請名稱		申請時間	我要申請
113學年度第1學期非學校型態實驗教育(測試版)		2024-03-25 至 2024-03-31	我要申請



8.點選國小或國中。

## 113學年度第1學期非學校型態實驗教育(測試版)

國小

國中

高中

高職

## 9.輸入各項資料→確定申請。

學生基本資料(國小) *務必填欄位	
*申請狀態	初次申請 ▼
*學生姓名	請輸入學生姓名...
*性別	<input type="radio"/> 男 <input type="radio"/> 女
*身分證字號	<input checked="" type="radio"/> 身分證 <input type="radio"/> 居留證 請輸入學生身分證字號...
*出生年月日	民國 請選擇 ▼ 年 請選擇 ▼ 月 ▼ 日
*就學情形	欲設籍學校：[-請選擇- ▼] [-請選擇- ▼] 欲申請年級：[請選擇年級 ▼]
*法定代理人	請輸入法定代理人姓名...
*戶籍地址	新北市 [-請選擇- ▼] 請輸入學生戶籍地址...
*通訊地址	1.請填寫學生通訊地址 2.文件將寄送至學生通訊地址 3.請填寫完整地址，包含縣市、行政區等，不可填寫同上
<input type="checkbox"/> 同戶籍地址	請輸入學生通訊地址...
*鑑定安置	是否經本市或其他縣市特殊教育學生鑑定及就學輔導會鑑定為特殊教育學生 <input type="radio"/> 是(請檢附相關證明文件) <input type="radio"/> 否
*特殊教育需求(可複選)	<input type="checkbox"/> 經各縣市特殊教育學生鑑定及就學輔導會鑑定為特殊教育學生。 <input type="checkbox"/> 經各縣市特殊教育學生鑑定及就學輔導會鑑定為疑似生。 <input type="checkbox"/> 領有身心障礙證明。 <input type="checkbox"/> 需要申請相關特教設施設備、輔導、諮詢等必要資源之協助。 <input type="checkbox"/> 已於IEP會議中討論學生所需之特教資源。 <input type="checkbox"/> 以上皆無。
*申請實驗教育動機	請輸入申請人申請實驗教育動機...
*申請辦理實驗教育期程	999 學年度 第 1 學期 至 [-請選擇- ▼] 學年度 第 ▼ 學期

- (1)第一次申請→初次申請；
- (2)已申請過並連續申請→賡續申請
- (3)已申請過但中斷後再次申請→曾申請
- (4)地址不需再寫入「新北市XX區」

申請人資訊	
*申請人姓名	請輸入申請人姓名...
*性別	<input type="radio"/> 男 <input type="radio"/> 女
*身分證字號	<input checked="" type="radio"/> 身分證 <input type="radio"/> 居留證 請輸入申請人身分證字號...
*出生年月日	民國 請選擇 ▼ 年 請選擇 ▼ 月 ▼ 日
*戶籍住址	請輸入申請人戶籍地址...
*聯絡電話	市話 區域碼 請輸入申請人市話...
*常用電子信箱 (以可聯絡申請人為主)	請輸入申請人常用電子信箱...
*學歷 (限200字)	請輸入申請人學歷...
*經歷 (限200字)	請輸入申請人經歷...
*現職 (限200字)	請輸入申請人現職...
*與學生關係	請輸入與學生關係...
確定申請	

10. 點選申請作業→下載申請表及上傳計畫相關文件。



The screenshot shows a web application interface. At the top is a blue navigation bar with the following items: 帳戶維護, 申請作業 (highlighted with a red box), 審核結果, 訪視作業, and 報告書. A dropdown menu is open under 申請作業, containing two options: 填寫申請表 and 下載申請表及上傳計畫相關文件 (highlighted with a red box). Below the navigation bar, the main content area has a title 下載申請表及上傳計畫相關文件. Under this title is a table with five columns: 申請名稱, 申請書下載, 檔案上傳, 修改, and 取消申請. The table contains one row of data.

申請名稱	申請書 下載	檔案上傳	修改	取消申請
113學年度第1學期非學校型態實驗教育(測試版)	下載	申請檔案上傳	修改	取消


11.點選申請書「下載」→併同「家長聲明書」、「家長需求勾選表」及「所有法定代理人身分證明文件影本」送至設籍學校核章後，由設籍學校上傳。

下載申請表及上傳計畫相關文件				
申請名稱	申請書 下載	檔案上傳	修改	取消申請
113學年度第1學期非學校型態實驗教育(測試版)	下載	申請檔案上傳	修改	取消

12.點選申請檔案上傳→上傳各項附件→關閉。

下載申請表及上傳計畫相關文件

申請名稱	申請書 下載	檔案上傳	修改	取消申請
113學年度第1學期非學校型態實驗教育(測試版)	下載	申請檔案上傳	修改	取消



檔案上傳(限PDF)

×

教學計畫書	<input type="text"/>	選擇檔案	上傳
主持人及參與實驗教育人員資料(含人員學經歷證明)	<input type="text"/>	選擇檔案	上傳
領域協同教學契約書	<input type="text"/>	選擇檔案	上傳
教學環境之照片	<input type="text"/>	選擇檔案	上傳
學生戶口名簿影本或戶籍謄本	<input type="text"/>	選擇檔案	上傳

註：申請期間上傳檔案將會取代原已經上傳檔案

打包下載

關閉

13.點選修改→可修改申請資料→確定修改。  
※若已將申請書送件者，須請學校於紙本申請書一同修正，並請於修改處設籍學校核章。

學生基本資料	
申請狀態	<div>初次申請</div>
學生姓名	<div>王曉明</div> <div>性別<div><div>男</div><div>女</div></div></div>
身分證字號	<div><div><div>身分證</div><div>居留證</div></div><div>F126803365</div><div>出生年月日<div>民國93年10月15日</div></div></div>
就學情形	<div>欲設籍學校：<div>板橋區</div><div>市立新埔國小</div></div> <div>欲申請年級：<div>5年級</div></div>
法定代理人	<div>王大明</div>
戶籍地址	<div>新北市板橋區中山路1段162號21樓</div>
通訊地址	<div><div>同戶籍地址</div><div>新北市板橋區中山路1段1</div></div>
鑑定安置	<div>是否經各縣市特殊教育學生鑑定及就學輔導會鑑定為特殊教育學生</div> <div><div>是</div><div>否</div></div>
特殊教育需求(可複選)	<div><div><div><div>經各縣市特殊教育學生鑑定及就學輔導會鑑定為特殊教育學生。</div><div>經各縣市特殊教育學生鑑定及就學輔導會鑑定為疑似生。</div><div>領有身心障礙證明。</div><div>需要申請相關特教設施設備、輔導、諮詢等必要資源之協助。</div><div>已於IEP會議中討論學生所需之特教資源。</div><div><input checked="" type="checkbox"/> 以上皆無。</div></div></div></div>
申請實驗教育動機	<div>無</div>
申請辦理實驗教育期程	<div>999 學年度 第 1 學期 至 <div>999</div> 學年度第 <div>2</div> 學期</div>

下載申請表及上傳計畫相關文件

申請名稱	學生名單	申請書下載	檔案上傳	修改	取消申請
113學年度第1學期非學校型態實驗教育(測試版)	<div>管理名單</div>	<div>下載</div>	<div>申請檔案上傳</div>	<div>修改</div>	<div>取消</div>

申請人資訊

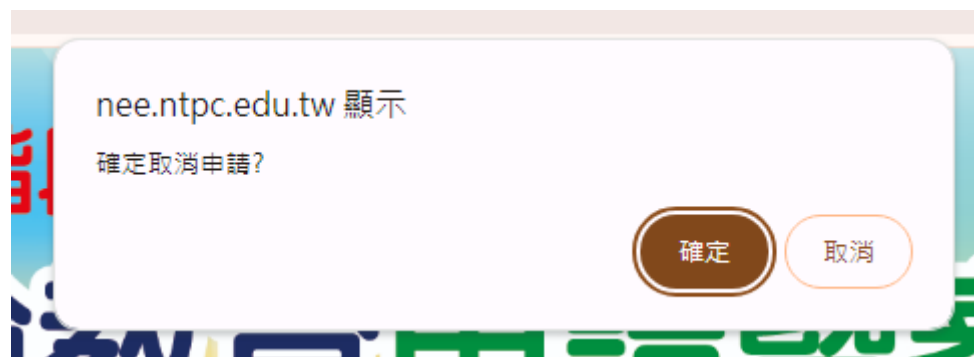
申請人姓名	王大明	性別	<div><div>男</div><div>女</div></div>
身分證字號	<div><div><div>身分證</div><div>居留證</div></div><div>F126803374</div><div>出生年月日<div>民國60年4月19日</div></div></div>	出生年月日	
戶籍住址	新北市板橋區中山路1段162號21樓	聯絡電話	<div><div>(市話)</div><div>02-29603456</div><div>(手機)</div><div>0937123456</div></div>
常用電子信箱 (以可聯絡申請人為 主)	<div>aingboy2002@hotmail.com</div>		
學歷(限200字)	<div>無</div>	經歷(限200字)	<div>無</div>
現職(限200字)	<div>無</div>	與學生關係	<div>父子</div>

確定修改

14.點選取消申請→確定取消申請?→確定→所有申請資料刪除。

下載申請表及上傳計畫相關文件

申請名稱	學生名單	申請書 下載	檔案上傳	修改	取消申請
113學年度第1學期非學校型態實驗教育(測試版)	管理名單	下載	申請檔案上傳	修改	取消



## 15.點審核結果→申請結果。

帳戶維護	申請作業 ▾	審核結果 ▾	訪視作業 ▾	報告書 ▾	...
		申請結果			
申請結果					
申請名稱	文件審核結果	初審結果	複審結果	通過期程	
112學年度第1學期非學校型態實驗教育	通過	審議結果		112學年度第1學期 至 113學年度第2學期	



## 16. 文件審核結果→教育局針對書面形式要件審核

※通過才進入實質審議，此處通過並非確定可以進行實驗教育。

※須補件者，請於規定時間內補件。

※所有補件通知，皆以系統所留之「常用電子信箱」告知，請隨時注意信箱是否收到信件。。


### 申請結果

申請名稱	文件審核結果	初審結果	複審結果	通過期程
112學年度第1學期非學校型態實驗教育	通過	審議結果		112學年度第1學期 至 113學年度第2學期

# 17. 初審審議結果/複審結果點選→可查看結果。

## 申請結果

申請名稱	文件審核結果	初審結果	複審結果	通過期程
112學年度第1學期非學校型態實驗教育	通過	審議結果	複審結果	



## 初審結果

機構名稱	申請人	申請期程	審核結果	核准文號
審查意見				

關閉

## 18. 通過期程→最終核定之實際期程。

### 申請結果

申請名稱	文件審核結果	初審結果	複審結果	通過期程
112學年度第1學期非學校型態實驗教育	通過	審議結果	複審結果	112學年度第1學期 至 113學年度第2學期